

**CARACTERÍSTICAS**

**OBJETIVO DO FUNDO**

O fundo tem como objetivo maximizar o retorno dos cotistas através da alocação em fundos de investimento que se utilizam dos instrumentos disponibilizados pelos mercados de renda fixa e variável. Através de um modelo de arquitetura aberta de gestão de fundos, o fundo investirá em produtos modernos de reconhecidos gestores do mercado, com características exclusivas para este produto. Após criterioso processo de análise, selecionamos aqueles gestores que detêm histórico consistente na entrega de resultados, equipe extremamente qualificada e rígidos controles de riscos. Com isto é possível acessar diversos fundos, minimizando o montante necessário para a aplicação inicial, além do benefício da diversificação.

**PÚBLICO ALVO**

Investidores em geral, pessoa física e jurídica, assim como fundos de investimento que busquem desempenho superiores ao CDI no longo prazo.

**POLÍTICA DE INVESTIMENTO**

Para atingir seu objetivo, o fundo aloca seus recursos em fundos de investimento (FIs) de diferentes gestores (multigestor) de forma a diluir os riscos através da diversificação. Os FIs podem assumir posições nos mercados de juros, câmbio, ações, ouro e títulos da dívida externa, além de opções, futuros, operações a termo e swaps.

**CNPJ**

21.720.791/0001-02.

**CLASSIFICAÇÃO ANBIMA**

Multimercado Alocação Dinâmica.

**ADMINISTRADOR**

Banco Genial S.A.

**GESTOR**

Plural Investimentos Gestão de Recursos LTDA.

**DISTRIBUIDOR**

Genial Investimentos Corretora de Valores Mobiliários S.A.

**CUSTODIANTE**

Banco Bradesco S.A.

**AUDITOR**

KPMG Auditores Independentes.

**MOVIMENTAÇÕES**

Aplicação: Aquisição D+0.

Inicial: R\$ 10,00.

Movimentação Mínima: R\$ 10,00.

Saldo Mínimo: R\$ 10,00.

**RESGATES**

Cotização D+30 dias corridos e pagamento no segundo dia útil subsequente (D+2).

**TAXA DE ADMINISTRAÇÃO**

Taxa mínima: 1,00% ao ano, paga mensalmente.

Taxa máxima: 2,00% ao ano, paga mensalmente (compreende a taxa de administração mínima e o percentual máximo que a política do fundo admite depender em razão das taxas de administração dos fundos de investimento investidos).

**TAXA DE PERFORMANCE**

Não há.

**TAXA DE SAÍDA**

Não há.

**TRIBUTAÇÃO**

IR: Esse imposto incidirá no último dia útil dos meses de maio e novembro de cada ano ("come cotas"), cujo resgate se ocorrer em data anterior, observando-se, adicionalmente, o seguinte: enquanto o FUNDO mantiver uma carteira de longo prazo, como tal entendendo-se uma carteira de títulos com prazo médio superior a 365 dias, o imposto de renda será cobrado às alíquotas de: 22,5% prazo de até 180 dias; 20,0% prazo de 181 até 360 dias; 17,5% em aplicações com prazo de 361 até 720 dias; 15,0% em aplicações com prazo acima de 720 dias. IOF: As aplicações com prazos inferiores a 30 dias são sujeitas à cobrança do imposto sobre Operações Financeiras (IOF).

**RENTABILIDADES (%)**

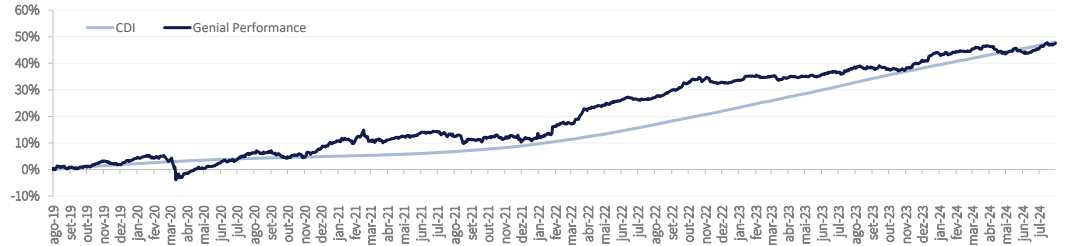
	Jan	Fev	Mar	Abr	Mai	Jun	Jul	Ago	Set	Out	Nov	Dez	Ano	Acum.*	
<b>2024</b>	Fundo	0,03%	0,58%	1,14%	-2,13%	0,53%	0,80%	1,47%						2,41%	110,97%
	% CDI	2,95%	72,52%	137,09%	-	64,18%	101,97%	162,57%						39,10%	103,91%
<b>2023</b>	Fundo	1,03%	-0,02%	-0,39%	0,38%	0,45%	0,71%	1,48%	-0,24%	-0,21%	2,31%	2,49%	7,81%	106,00%	
	% CDI	92,11%	-	-	41,15%	39,65%	66,56%	138,00%	-	-	251,78%	277,27%	59,89%	111,88%	
<b>2022</b>	Fundo	2,33%	1,24%	3,80%	1,74%	1,33%	0,39%	2,09%	2,13%	1,18%	-0,86%	0,57%	17,64%	91,07%	
	% CDI	318,15%	165,00%	411,86%	208,71%	129,13%	38,32%	46,25%	179,61%	198,78%	115,62%	-	142,45%	125,99%	
<b>2021</b>	Fundo	-1,07%	0,83%	0,49%	1,17%	1,04%	0,57%	-1,09%	-1,09%	-0,40%	-0,66%	2,69%	2,48%	62,42%	
	% CDI	-	615,94%	242,43%	561,02%	386,17%	184,73%	-	-	122,84%	82,26%	-	349,98%	111,03%	
<b>2020</b>	Fundo	0,04%	-1,03%	-4,37%	1,85%	1,94%	1,04%	2,68%	0,16%	-1,86%	-0,03%	3,05%	3,04%	6,42%	
	% CDI	9,73%	-	-	649,60%	823,34%	490,36%	1381,22%	97,59%	-	-	2042,60%	1845,57%	232,76%	
<b>2019</b>	Fundo	2,49%	0,09%	0,03%	0,12%	0,75%	2,19%	0,92%	0,84%	0,44%	1,71%	-1,04%	2,20%	48,93%	
	% CDI	459,15%	18,54%	6,78%	23,74%	137,37%	467,60%	162,23%	167,04%	93,96%	356,61%	-	586,63%	188,23%	
<b>2018</b>	Fundo	3,41%	0,74%	0,71%	0,59%	-1,87%	0,74%	0,67%	0,25%	0,75%	1,52%	-1,04%	0,00%	6,56%	
	% CDI	584,94%	159,11%	132,67%	113,64%	-	143,79%	123,36%	43,35%	160,40%	280,00%	-	-	102,18%	
<b>2017</b>	Fundo	1,48%	0,99%	0,83%	0,25%	-0,47%	1,10%	2,23%	1,15%	1,80%	-0,21%	-0,09%	0,96%	10,45%	
	% CDI	136,38%	115,09%	78,79%	32,39%	-	135,71%	279,36%	143,66%	281,86%	-	-	177,67%	96,09%	
<b>2016</b>	Fundo	1,36%	0,08%	-1,47%	1,99%	0,82%	0,79%	1,24%	0,95%	2,45%	0,59%	1,61%	12,47%	13,77%	
	% CDI	129,23%	8,13%	-	188,78%	74,40%	68,29%	112,31%	119,43%	85,45%	233,47%	56,69%	143,46%	89,06%	
<b>2015</b>	Fundo	-	-	-	-	-	-	-	-	-	-	-	1,16%	1,16%	
	% CDI	-	-	-	-	-	-	-	-	-	-	-	104,84%	104,84%	

\* Data de início do fundo: 01/12/2015

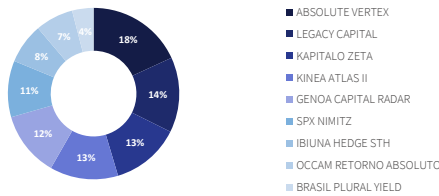
**RETORNO ACUMULADO (%)**

	12 meses	18 meses	24 meses	36 meses	48 meses	60 meses	
<b>2024</b>	Fundo	6,49%	9,29%	16,15%	31,24%	38,89%	47,58%
	% CDI	56,36%	49,67%	60,60%	81,03%	92,77%	99,28%

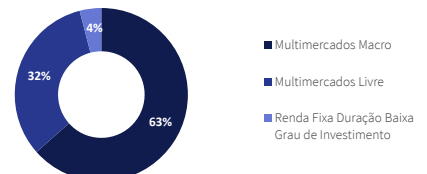
**RENTABILIDADE ACUMULADA x CDI (60 meses)**



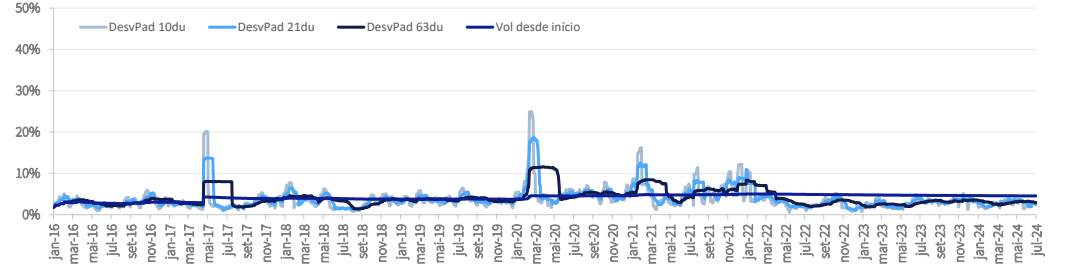
**COMPOSIÇÃO DA CARTEIRA**



**ALOCAÇÃO POR ESTRATÉGIA**



**VOLATILIDADE (%)**



**RETORNO E ESTATÍSTICAS**

	Últimos 12 meses Fundo	Desde o início* Fundo
<b>PL Atual</b>	R\$ 125.049.921,81	R\$ 125.049.921,81
<b>PL Médio</b>	R\$ 129.140.975,71	R\$ 97.814.946,04
Índice de Sharpe	-1,49	0,07
N° de Meses Positivos	8	80
N° de Meses Negativos	4	24
Maior Rentabilidade Mensal	2,49%	3,80%
Menor Rentabilidade Mensal	-2,13%	-4,37%

\* Data de início do fundo: 01/12/2015

**GENIAL INVESTIMENTOS CORRETORA DE VALORES MOBILIÁRIOS SA.**  
Av. Brigadeiro Faria Lima, nº 3.400  
São Paulo/SP  
Tel: (55 11) 2137-8888 Fax: (55 11) 3524-8927  
www.genialinvestimentos.com.br  
Email: atendimento@genialinvestimentos.com.br

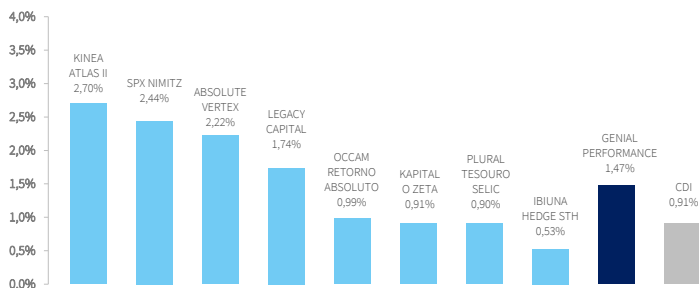
**SERVIÇOS DE ATENDIMENTO AO COTISTA**  
www.genialinvestimentos.com.br  
SP - (11) 2137-8888 / RJ - (21) 2169-9999  
Reclamações: ouvidoria@genialinvestimentos.com.br | 0800 605 8888  
Supervisão e Fiscalização: Comissão de Valores Imobiliário CVM.  
Serviço de Atendimento ao Cidadão: www.cvm.gov.br



ADVERTÊNCIA: Este material de divulgação não constitui uma oferta e/ou solicitação de aquisição de quotas de fundos de investimento. Este material é confidencial e pretende atingir somente aos destinatários. Este material não pode ser reproduzido ou distribuído no todo ou em parte para nenhuma outra pessoa. O Brasil Plural pode efetuar alterações no conteúdo deste documento a qualquer momento. As informações contidas neste material são de caráter exclusivamente informativo. As informações contidas neste documento não necessariamente foram auditadas. Fundos de investimento não contam com garantia do administrador do fundo, do gestor da carteira, de qualquer mecanismo de seguro ou ainda, do fundo garantidor de créditos - FGC. A rentabilidade obtida no passado não representa garantia de rentabilidade futura. A rentabilidade apresentada não é líquida de impostos, taxa de performance e saída. Para avaliação da performance do fundo é recomendável uma análise de, no mínimo, 12 meses. É recomendada a leitura cuidadosa do prospecto e regulamento do fundo de investimento pelo investidor ao aplicar seus recursos. Os fundos multimercados com renda variável podem estar expostos a significativa concentração em ativos de poucos emissores, com os riscos daí decorrentes. Não há garantia de que este fundo terá o tratamento tributário para fundos de longo prazo. Este fundo de cotas aplica em fundo de investimento que utiliza estratégias com derivativos como parte integrante de sua política de investimento. Tais estratégias, da forma como são adotadas, podem resultar em perdas patrimoniais para seus cotistas, incluindo inclusive arcarer perdas superiores ao capital aplicado e a consequente obrigação do cotista de aportar recursos adicionais. Demais informações sobre o fundo podem ser obtidas através da Lâmina, Prospecto e no Regulamento do fundo, disponíveis no site do administrador, CVM e pelo site www.brasilplural.com. Este fundo pode ter suas quotas comercializadas por vários distribuidores, o que pode gerar diferenças no que diz respeito às informações acerca de horários e valores mínimos para aplicação ou resgate e telefones para atendimento ao cliente.

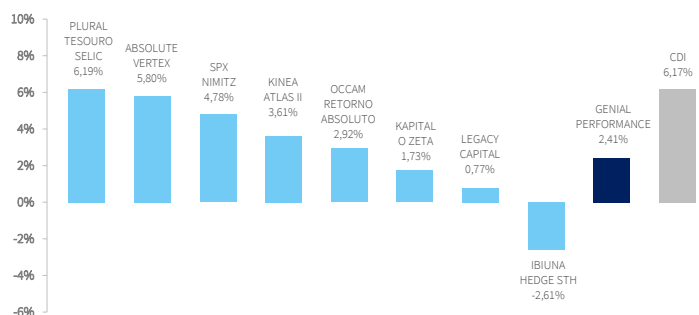
## RESULTADO DAS ESTRATÉGIAS DA CARTEIRA NO MÊS

Carteira	% Retorno	%CDI
KINEA ATLAS II	2,70%	297,69%
SPX NIMITZ	2,44%	268,88%
ABSOLUTE VERTEX	2,22%	245,09%
LEGACY CAPITAL	1,74%	191,57%
OCCAM RETORNO ABSOLUTO	0,99%	108,80%
KAPITALO ZETA	0,91%	100,25%
PLURAL TESOIRO SELIC	0,90%	99,71%
IBIUNA HEDGE STH	0,53%	57,98%
<b>GENIAL PERFORMANCE</b>	<b>1,47%</b>	<b>162,57%</b>
CDI	0,91%	



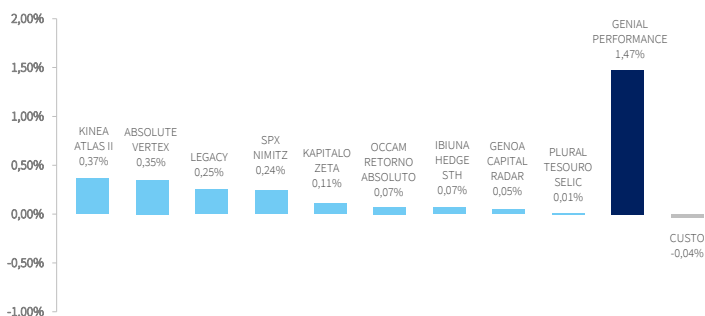
## RESULTADO DAS ESTRATÉGIAS DA CARTEIRA NO ANO

Carteira	% Retorno	%CDI
PLURAL TESOIRO SELIC	6,19%	100,37%
ABSOLUTE VERTEX	5,80%	94,00%
SPX NIMITZ	4,78%	77,52%
KINEA ATLAS II	3,61%	58,58%
OCCAM RETORNO ABSOLUTO	2,92%	47,32%
KAPITALO ZETA	1,73%	28,07%
LEGACY CAPITAL	0,77%	12,44%
IBIUNA HEDGE STH	-2,61%	-
<b>GENIAL PERFORMANCE</b>	<b>2,41%</b>	<b>39,13%</b>
CDI	6,17%	



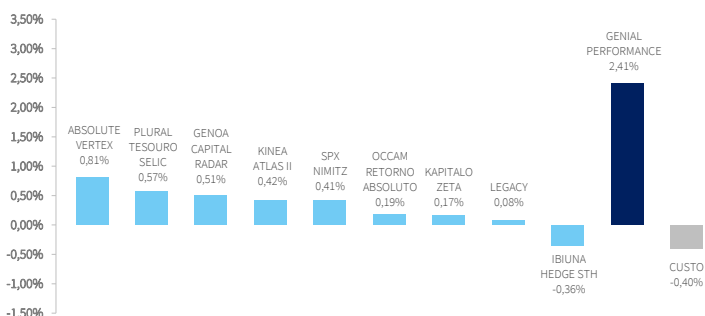
## ATRIBUIÇÃO DE PERFORMANCE POR PRODUTO NO MÊS

Fundos	% Retorno
KINEA ATLAS II	0,37%
ABSOLUTE VERTEX	0,35%
LEGACY CAPITAL	0,25%
SPX NIMITZ	0,24%
KAPITALO ZETA	0,11%
OCCAM RETORNO ABSOLUTO	0,07%
IBIUNA HEDGE STH	0,07%
GENOA CAPITAL RADAR	0,05%
PLURAL TESOIRO SELIC	0,01%
<b>GENIAL PERFORMANCE</b>	<b>1,47%</b>
CUSTO	-0,04%



## ATRIBUIÇÃO DE PERFORMANCE POR PRODUTO NO ANO

Fundos	% Retorno
ABSOLUTE VERTEX	0,81%
PLURAL TESOIRO SELIC	0,57%
GENOA CAPITAL RADAR	0,51%
KINEA ATLAS II	0,42%
SPX NIMITZ	0,41%
OCCAM RETORNO ABSOLUTO	0,19%
KAPITALO ZETA	0,17%
LEGACY CAPITAL	0,08%
IBIUNA HEDGE STH	-0,36%
<b>GENIAL PERFORMANCE</b>	<b>2,41%</b>
CUSTO	-0,40%



ADVERTÊNCIA: Este material de divulgação não constitui uma oferta e/ou solicitação de aquisição de quotas de fundos de investimento. Este material é confidencial e pretende atingir somente aos destinatários. Este material não pode ser reproduzido ou distribuído no todo ou em parte para nenhuma outra pessoa. O Brasil Plural pode efetuar alterações no conteúdo deste documento a qualquer momento. As informações contidas neste material são de caráter exclusivamente informativo. As informações contidas neste documento não necessariamente foram auditadas. Fundos de investimento não contam com garantia do administrador do fundo, do gestor da carteira, de qualquer mecanismo de seguro ou, ainda, do fundo garantidor de créditos - FGC. A rentabilidade obtida no passado não representa garantia de rentabilidade futura. A rentabilidade apresentada não é líquida de impostos, taxa de performance e saída. Para avaliação da performance do fundo é recomendável uma análise de, no mínimo, 12 meses. É recomendada a leitura cuidadosa do prospecto e regulamento do fundo de investimento pelo investidor ao aplicar seus recursos. Os fundos multimercados com renda variável podem estar expostos a significativa concentração em ativos de poucos emissores, com os riscos daí decorrentes. Não há garantia de que este fundo terá o tratamento tributário para fundos de longo prazo. Este fundo de cotas aplica em fundo de investimento que utiliza estratégias com derivativos como parte integrante de sua política de investimento. Tais estratégias, da forma como são adotadas, podem resultar em perdas patrimoniais para seus cotistas, podendo inclusive acarretar perdas superiores ao capital aplicado e a consequente obrigação do cotista de aportar recursos adicionais. Demais informações sobre o fundo podem ser obtidas através da Lámina, Prospecto e no Regulamento do fundo, disponíveis no site do administrador, CVM e pelo site [www.brasilplural.com](http://www.brasilplural.com). Este fundo pode ter suas quotas comercializadas por vários distribuidores, o que pode gerar diferenças no que diz respeito às informações acerca de horários e valores mínimos para aplicação ou resgate e telefones para atendimento ao cliente.